
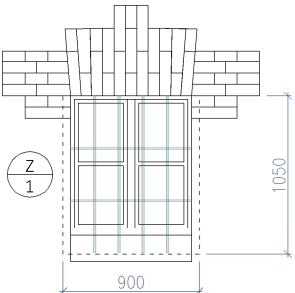
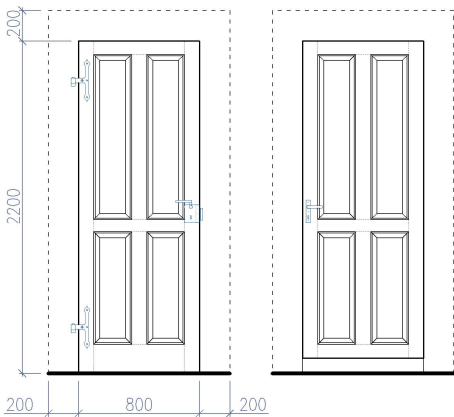






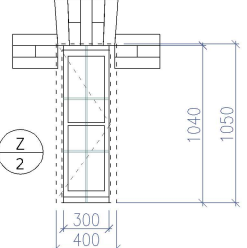







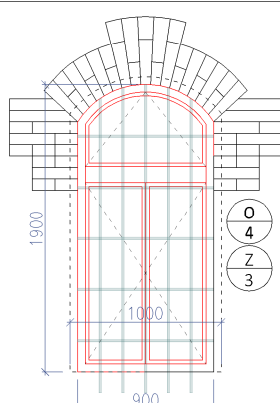
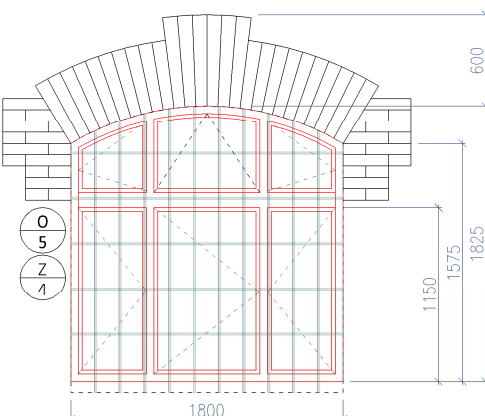
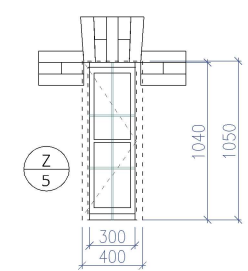


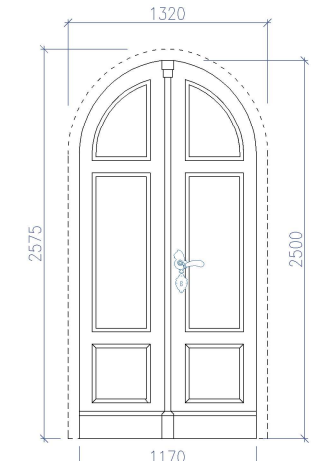







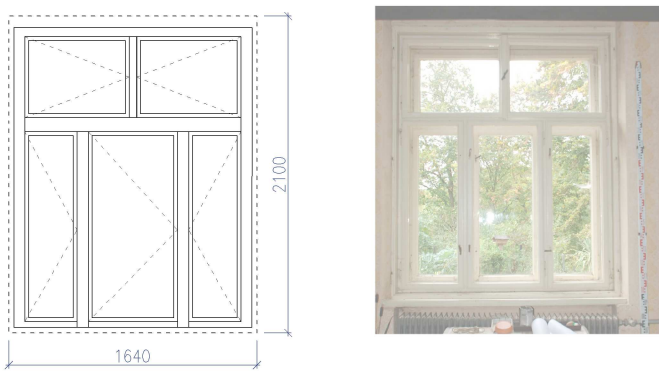




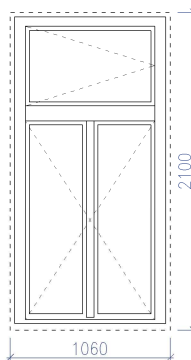

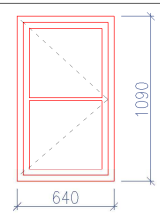
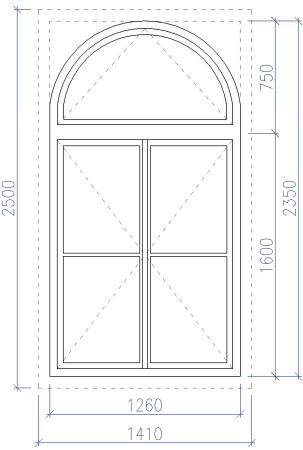



GENERAČNÍ PROJEKTANT: Architekti Headhand, s.r.o. , U Obecního dvora 7, 110 00 Praha 1 tel: +420 222 310 403, e-mail: architekti@headhand.cz		
PROJEKTANT ČÁSTI: Ing. arch. Zdeňka Zymáková, Ing. arch. Miroslav Šajtar Ing. Ondřej Korčák		
AKCE: VODNÍ DÍLO LES KRÁLOVSTVÍ, OBNOVA NKP		
NÁZEV VÝKRESU: 01 - DŮM HRÁZNÉHO -VÝPIS OKEN A VCHODOVÝCH DVEŘÍ		
STUPEŇ DOKUMENTACE: Projekt pro provedení stavby	ČÁST DOKUMENTACE: D - dokumentace stavebních objektů	
FORMÁT: A4	MĚŘÍTKO: 1:100	
DATUM: 03/2017	ČÍSLO VÝKRESU: 01.D1.52	
INVESTOR: Povodí Labe, státní podnik, Víta Nejedlého 951, 500 03 Hradec Králové, tel. 495 088 111		




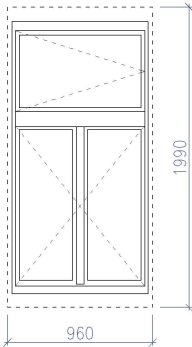

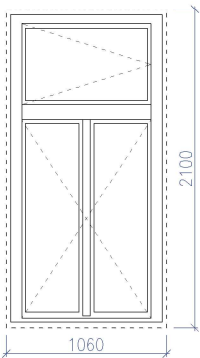







POZNÁMKA :








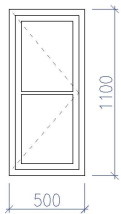
- VŠECHNA STÁVAJÍCÍ OKNA BUDOU, POKUD NEJÍ V TABULCE UVEDENO JINAK, REPASOVÁNA VČETNĚ KOVÁNÍ.
- U VŠECH PRVKŮ BUDE OBNOVEN PŮVODNÍ NÁTĚR. ODSŤÍNY A TYPY POLYCHROMIÍ DŘEVĚNÝCH DVEŘÍ A ZÁRUBNÍ BUDOU URČENY NA ZÁKLADĚ STRATIGRAFICKÉHO PRŮZKUMU. NA ZÁKLADĚ PROVEDENÝCH PRŮZKUMŮ BUDE ZÁSTUPCŮM PAMÁTKOVÉ PÉČE PŘEDLOŽEN NÁVRH NA OBNOVU NÁTĚRŮ.
- VŠECHNY ROZMĚRY STAVEBNÍCH OTVORŮ SI MUSÍ VÝROBCE PŘEMĚŘIT - KÓTY A ROZMĚRY JSOU NEPŘESNÉ.
- VŠECHNY POLOŽKY JSOU KRESLENY Z VENKOVNÍHO POHLEDU.

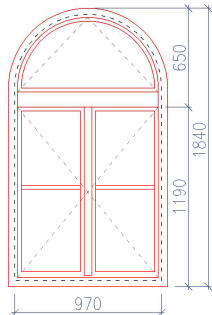

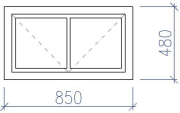


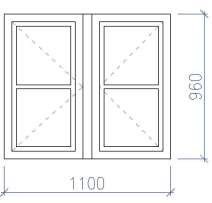


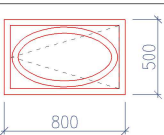




Ozn.	SCHÉMA A POPIS	ks.	KOVÁNÍ	POZNÁMKA
0 1	 <p>Nové jednoduché dřevěné dvoukřídlové otočné okno s příčkou.</p> <p>Původní okno je zachované znovupoužité na současně garáži, při demolici garáže okno zachránit, repasovat a znovu umístit na jeho původní místo na domě hrázňého.</p> <p>Jednoduše zasklené do tmelu, vnitřní parapet omítnutý, vybělený s nově vloženým měděným žlábkem.</p> <p>Venkovní parapet kamenný.</p> <p>LEVÉ.</p>	1	<p>Repasované mosazné kování - 1x okenní oliva 4x závěsy se zaoblenými konci</p> <p>Na horní hraně vnitřního parapetu těsně u rámu okna nově vložen měděný žlábek (3x2 cm), který bude sbírat vysráženou vlhkost.</p>	Venkovní pevná mříž - viz zámečnický výrobek Z/1. Funkčně opravit, ošetřit proti rzi a natřít grafitovou kovářskou barvou
0 2	 <p>VENKOVNÍ DVEŘE O2 (rozměr: 800 x 2200 mm)</p> <p>Repasované stávající plně dřevěné vlysové otočné dveře s kazetovým členěním do čtyř polí. LEVÉ. Jsou umístěny v nise se segmentovým záklenkem.</p> <p>Dveře nejsou poškozeny zásadním způsobem, kování je původní, zrezivělé, ale funkční, dveře jsou natřeny olejovou barvou hnědočerveného odstínu, místy je barva oškrábaná.</p> <p>Rámcový návrh na opravu:</p> <ol style="list-style-type: none"> 1. odstranění stávajících nátěrů dřeva 2. impregnace dřeva, preventivní ošetření proti dřevokazům 3. moření dle schváleného odstínu (původní hnědočervená), nátěr polomatným lakem na bázi alkydové pryskyřice 4. restaurování kování - odstranění koroze, funkční oprava, základní nátěr, vrchní nátěr grafitovou barvou 	1	<p>Zárubeň - stávající očištěná kamenná zárubeň. V kamenné zárubni jsou osazeny dva jednoduché ocelové háky, na kterých je zavěšené dveřní křídlo dvěma venkovními kovovými závěsy s kapkami na koncích.</p> <p>Dveře mají kamenný práh.</p> <p>Na základě provedených průzkumů bude zástupcům památkové péče předložen návrh na obnovu nátěru kamenné zárubně.</p> <p>Kování - repasované stávající, dva venkovní závěsy s kapkami na koncích, jednoduchý krabicový zámek s klikou a zástrčkou, ze druhé strany hranatý štítek a klika s kulatým průřezem.</p> <p>Kování (včetně dveřních závěsů) očistit od barev, funkčně opravit, seřadit, natřít kovářskou grafitovou barvou.</p>   	  
0 3	 <p>Stávající původní repasované dřevěné jednokřídlové okno s příčkou, jednoduše zasklené do tmelu.</p> <p>Vnitřní parapet omítnutý, vybělený. Na horní hraně vnitřního parapetu těsně u rámu okna nově vložen měděný žlábek (3x2 cm), který bude sbírat vysráženou vlhkost.</p> <p>Venkovní parapet kamenný.</p> <p>PRAVÉ</p> <p>Obnovit původní barevnost (zvenku hnědočervená, zevnitř krémová). Kování mosazné, vyleštěné.</p> <p>Venkovní pevná mříž - viz zámečnický výrobek Z/2. Funkčně opravit, ošetřit proti rzi a natřít grafitovou kovářskou barvou</p>	1	<p>Repasované mosazné kování 1x obrtlík se zarážkou, 2x závěsy se zaoblenými konci</p>   	 

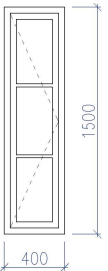




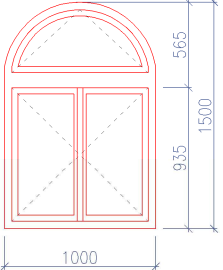
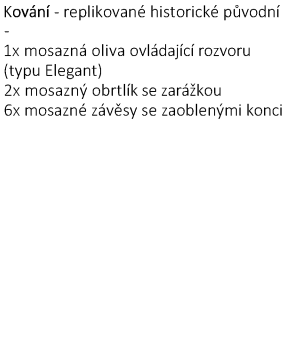

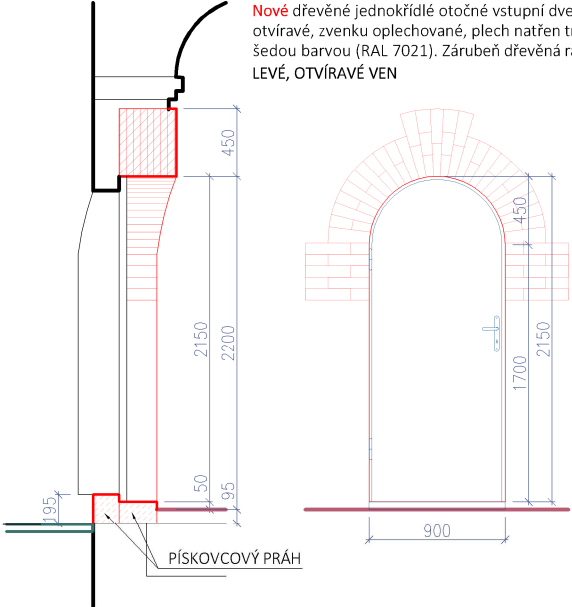


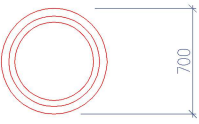
Ozn.	SCHÉMA A POPIS	ks.	KOVÁNÍ	POZNÁMKA
<div>O 4</div>	<div></div> <div>Nové dřevěné trojkřídle okno s poutcem. Profilování a lištování vyrobit podle původních oken. Zasklení izolačním dvojsklem tl. 16 mm, Ug = 1,1 W/m²K (4-8-4mm + plyn Krypton).</div>	1	<div>Kování - mosazné, replikované historické, 2x okenní kličky typu Alt Wien, 3x obrtlíky s kuličkami, 8x panty typu Alt Wien se zaoblenými konci.</div> <div>Na horní hraně vnitřního parapetu těsně u rámu okna nově vložen měděný žlábek (3x2 cm), který bude sbírat vysráženou vlhkost.</div>	Venkovní pevná mříž - viz zámečnický výrobek Z/3. Funkčně opravit, ošetřit proti rzi a natřít grafitovou kovářskou barvou.
<div>O 5</div>	<div></div> <div>Nové dřevěné šestikřídle okno s poutcem a sloupky. Profilování a lištování vyrobit podle původních oken. Zasklení izolačním dvojsklem tl. 16 mm, Ug = 1,1 W/m²K (4-8-4mm + plyn Krypton).</div>	1	<div>Kování - mosazné, replikované historické, 3x okenní kličky typu Alt Wien, 4x obrtlíky s kuličkami, 15x panty typu Alt Wien se zaoblenými konci.</div> <div>Na horní hraně vnitřního parapetu těsně u rámu okna nově vložen měděný žlábek (3x2 cm), který bude sbírat vysráženou vlhkost.</div>	Venkovní pevná mříž - viz zámečnický výrobek Z/4. Funkčně opravit, ošetřit proti rzi a natřít grafitovou kovářskou barvou. DETAIL OKNA 1:10 VIZ VÝKRES O1.D1.42
<div>O 6</div>	<div></div> <div>Stávající původní repasované dřevěné jednokřídle okno s přičkou, jednoduše zasklené do tmelu. Vnitřní parapet - původní černé cementové dlaždice s ostrými hranami, milimetrové přesné spáry. Venkovní parapet kamenný. LEVÉ Obnovit původní barevnost (zvenku hnědočervená, zevnitř krémová). Kování mosazné, vyleštěné. Venkovní pevná mříž - viz zámečnický výrobek Z/5. Funkčně opravit, ošetřit proti rzi a natřít grafitovou kovářskou barvou Repasované mosazné kování 1x obrtlík se zarážkou, 2x závěsy se zaoblenými konci</div>	1	<div></div>	<div></div>
<div>O 7</div>	<div></div> <div></div> <div>Repasované stávající dřevěné dvoukřídle dveře rámové konstrukce. Osově souměrná dveřní křídla dělí vodorovně příčně do trojic nestejných výplní. Spodní výplň má tvar čtverce, střední obdélníka a horní výplň je tvaru kruhové výseče. Dveřní křídla jsou zavěšena pomocí křížových závěsů, přičemž konce háku a oka jsou profilovány do podoby žaludů. rozměr 1170/1800-2500. LEVÉ Rámcový návrh na opravu: Odstranění stávajících nátěrů dřeva, impregnace dřeva, preventivní ošetření proti dřevokazům. Moření a nátěry dle schválených odstínů (hnědočervená, žlutá), nátěr polomatným lakem na bázi alkydové pryskyřice. Rrestaurování kování - odstranění koroze, funkční oprava, základní nátěr, vrchní nátěr grafitovou barvou, mosazné části vyčistit a vyleštit</div>	1	<div>Stávající repasované kování 2x litinová klička se lví hlavou, 6x křížové závěsy s žaludy 2x samostatný klíčový štítek, původně s kyvným krytem 1x nepůvodní bezpečnostní řetěz</div> <div></div> <div></div>	<div></div> <div></div>

Ozn.	SCHÉMA A POPIS	ks.	KOVÁNÍ	POZNÁMKA
08	 <p>Stávající dřevěné repasované pětikřídle špaletové okno s poutcem, sloupky, s dřevěným vnitřním parapetem a rámem pro interierovou dřevěnou dvoukřídlovou skládací okenici. Vnější ostění a parapet jsou z pohledových lícových cihel.</p> <p>Okno není poškozeno zásadním způsobem, některé části venkovních dílů možná budou vyžadovat dílčí výměnu, případně repliku. Kování je původní, funkční. Venkovní části okenního rámu i křidel jsou natřeny olejovou barvou hnědočerveného odstínu, vnitřní části křidel a vnitřní křídla špalety, včetně rámu, okenic a parapetu jsou natřeny světlou krémovou barvou. Návrh počítá s osazením repasovaných původních kazetových skládaných interierových okenic.</p> <p>Rámcový návrh na opravu:</p> <ol style="list-style-type: none"> truhlářská repase všech dřevěných součástí okna, včetně navrácení původní okenic, odstín finálních nátěrů odsouhlasí architekt v rámci autorského dozoru. restaurování mosazného kování - odstranění všech nátěrů, funkční oprava, vyleštění 	1	<p>Repasované mosazné kování - 8x zalomená okenní klička 2x oliva ovládací rozvoru horního okna 20x závěsy se zaoblenými konci 2x pérové chytače křídla 6x závěsy s ozdobnými konci pro interierové okenice</p> <p>ŠPALETOVÉ OKNO V INTERIERU DOPLNĚNÉ PŮVODNÍMI KAZETOVÝMI OKENICEMI.</p>  	 
09	 <p>Stávající dřevěné repasované tříkřídle špaletové okno s poutcem, s dřevěným vnitřním parapetem a rámem pro interierovou dřevěnou dvoukřídlovou skládací okenici. Vnější ostění a parapet jsou z pohledových lícových cihel.</p> <p>Okno na západní návětrné fasádě, některé části venkovních dílů budou vyžadovat dílčí výměnu, možná i repliku. Kování je původní, funkční. Venkovní části okenního rámu i křidel jsou natřeny olejovou barvou hnědočerveného odstínu, vnitřní části křidel a vnitřní křídla špalety, včetně rámu, okenic a parapetu jsou natřeny světlou krémovou barvou. Návrh počítá s osazením repasovaných původních kazetových skládaných interierových okenic.</p> <p>Rámcový návrh na opravu:</p> <ol style="list-style-type: none"> truhlářská repase všech dřevěných součástí okna, včetně původní okenic, odstín finálních nátěrů odsouhlasí architekt v rámci autorského dozoru. restaurování mosazného kování - odstranění všech nátěrů, funkční oprava, vyleštění. 	1	<p>Repasované mosazné kování - 2x oliva ovládací rozvoru 2x obrtlík se zarážkou (u horních křidel) 12x závěsy se zaoblenými konci 2x pérové chytače křídla 6x závěsy s ozdobnými konci pro interierové okenice</p> <p>ŠPALETOVÉ OKNO V INTERIERU DOPLNĚNÉ PŮVODNÍMI KAZETOVÝMI OKENICEMI.</p>	
010	 <p>Nové dřevěné jednokřídle jednoduché okno s příčkou. Otvírávé dovnitř, nový dřevěný vnitřní parapet. PRAVÉ</p> <p>Profilování a lištování vyrobít podle původních oken. Zasklení izolačním dvojsklem tl. 16 mm, Ug = 1,1 W/m²K (4-8-4mm + plyn Krypton).</p> <p>Vnější parapet stávající kamenný. Vnější nadpraží stávající z lícových cihel.</p>	1	<p>Původní mosazné kování, repasované (očistěné, vyleštěné, opravená funkčnost) 2x zalomená okenní klička (typu Elegant) 4x panty se zaoblenými konci</p>	<p>Okno je navrženo k přesklení izolačním dvojsklem, protože nově vede do vytápěné místnosti.</p>
011	 <p>Stávající dřevěné repasované tříkřídle špaletové okno s poutcem, otvírávé dovnitř, PRAVÉ, vnitřní křídla špalety mají horní obdélné otvírávé křídlo (pravé), venkovní křídla špalety mají horní obloukové sklápěcí křídlo, otáčené kolem vodorovného poutce, venkovní křídla jsou ztužena kovovými rohovníky. Dřevěný vnitřní parapet související z dřevěným ostěním, na jehož vnějších hranách jsou osazené panty pro vnitřní okenice.</p> <p>Vnitřní dřevěné dvoukřídle skládací okenice zavěšené na šesti mosazných pantech kotvených k dřevěnému ostění, každé křídlo okenice se skládá ze tří dílů spojených nábytkovými panty, každý díl má tři kazetová pole. Všechna křídla zasklená jednoduše, skleněnými tabulemi tl. 4 mm, zaskleno do tmelu.</p> <p>Původní mosazné kování, očistěné, vyleštěné, repasované. 2x okenní oliva typu alt-wien, 3x obrtlík se zarážkami, 17x zapuštěný závěs se zaoblenými konci, 2x záskočka, 2x pérové chytače, 6x ozdobný závěs pro okenice, 12x nábytkový pant (180°) spojující jednotlivé díly okenice 1x kovové očko na zástrč</p>	2		 

Ozn.	SCHÉMA A POPIS	ks.	KOVÁNÍ	POZNÁMKA
O 11	 <p>ŠPALETOVÉ OKNO V INTERIERU DOPLNĚNÉ PŮVODNÍMI KAZETOVÝMI OKENICEMI.</p>		 	
O 12	 <p>Stávající dřevěné repasované tříkřídle špaletové okno s poutcem, s dřevěným vnitřním parapetem. Vnější ostění a parapet jsou z pohledových lícových cihel.</p> <p>Okno není poškozeno zásadním způsobem, některé části mohou vyžadovat dílčí výměnu, případně repliku. Kování je původní, funkční. Venkovní části okenního rámu i křidel jsou natřeny olejovou barvou hnědočerveného odstínu, vnitřní části křidel a vnitřní křídla špalety, včetně rámu, okenic a parapetu jsou natřeny světlou krémovou barvou.</p> <p>Rámcový návrh na opravu:</p> <ol style="list-style-type: none"> truhlářská repase všech dřevěných součástí okna, odstín finálních nátěrů odsouhlasí architekt v rámci autorského dozoru. restaurování mosazného kování - odstranění všech nátěrů, funkční oprava, vyleštění 	1	<p>Repasované mosazné kování - 2x oliva ovládací rozvoru 2x obrtlík se zarážkou (u horních křidel) 12x závěsy se zaoblenými konci 2x pérové chytače křídla</p> <p>POZN.: Okno bez interierových okenic, stávající garnýž odstranit bez náhrady.</p>	
O 13	  <p>Stávající dřevěné repasované tříkřídle špaletové okno s poutcem, s dřevěným vnitřním parapetem a rámem pro interierovou dřevěnou dvoukřídlovou skládací okenici. Vnější ostění a parapet jsou z pohledových lícových cihel.</p> <p>Okno není poškozeno zásadním způsobem, některé části venkovních dílů možná budou vyžadovat dílčí výměnu, možná i repliku. Kování je původní, funkční. Venkovní části okenního rámu i křidel jsou natřeny olejovou barvou hnědočerveného odstínu, vnitřní části křidel a vnitřní křídla špalety, včetně rámu, okenic a parapetu jsou natřeny světlou krémovou barvou.</p> <p>Návrh počítá s osazením repasovaných původních kazetových skládaných interierových okenic.</p> <p>Rámcový návrh na opravu:</p> <ol style="list-style-type: none"> truhlářská repase všech dřevěných součástí okna, včetně původní okenic, odstín finálních nátěrů odsouhlasí architekt v rámci autorského dozoru. restaurování mosazného kování - odstranění všech nátěrů, funkční oprava, vyleštění <p>ŠPALETOVÉ OKNO V INTERIERU DOPLNĚNÉ PŮVODNÍMI KAZETOVÝMI OKENICEMI.</p>	2	<p>Stávající repasované mosazné kování - 2x oliva ovládací rozvoru 2x obrtlík se zarážkou (u horních křidel) 12x závěsy se zaoblenými konci 2x pérové chytače křídla 6x závěsy s ozdobnými konci pro interierové okenice</p>    	 

Ozn.	SCHÉMA A POPIS	ks.	KOVÁNÍ	POZNÁMKA
O 14	 <p>Stávající dřevěné repasované tříkřídle okno s poutcem, s dřevěným vnitřním parapetem. Vnější parapet je z pohledových lícových cihel.</p> <p>Okno není poškozeno zásadním způsobem, některé části možná budou vyžadovat dílčí výměnu, případně repliku. Kování je původní, funkční. Venkovní části okenního rámu i křídel jsou natřeny olejovou barvou hnědočerveného odstínu, vnitřní části křídel včetně rámu jsou natřeny bílou olejovou emailovou barvou.</p> <p>Rámcový návrh na opravu:</p> <ol style="list-style-type: none"> truhlářská repase všech dřevěných součástí okna, odstín finálních nátěrů odsouhlasí architekt v rámci autorského dozoru. restaurování mosazného kování - odstranění všech nátěrů, funkční oprava, vyleštění 	1	 <p>Repasované mosazné kování - 1x oliva ovládací rozvoru 1x obtřík se zarážkou (u horního křídla) 1x jednostranná klička (u horního křídla) 6x závěsy s kuličkami na odsazených koncích</p> <p>POZN.: Okno bez interierových okenic.</p>	 
O 15	 <p>Repasované stávající dřevěné dvoukřídle symetrické dveře se dvěma čtvrtkruhými nadsvětlíky (s pevným sloupkem uprostřed). Rámová dveřní zárubeň je zarovnaná s vnitřním lícem obvodového zdiva a je uchycena ke kamennému ostění lavičnický. Dveřní křídla jsou do rámu zavěšena pomocí zapuštěných závěsů s kuličkami na kuželovitých koncích.</p> <p>Vyjímatelné nadsvětlíky drží trojice litých obtříků. Křídla jsou vodorovnými přilemi rozdělena do dvou asymetrických výplní. Horní výplně tvoří celkem tři okénka. Levé dveřní křídlo obsahuje pouze jedno okénko předělené ve spodní třetině vodorovnou příčlí. Oba otevíratelné prvky jsou zavěšeny opět na zapuštěných závěsech s kuličkami na koncích a uzavřeny pomocí obtříků se zarážkami.</p> <p>Z exteriérové strany jsou skleněné výplně včetně rámu překryty svislým laťováním na koso. Z interiéru jsou dřevěné části natřené bílou olejovou emailovou barvou.</p> <p>rozměr 1110/2090. LEVÉ</p> <p>Rámcový návrh na opravu:</p> <p>Odstranění stávajících nátěrů dřeva, impregnace dřeva, preventivní ošetření proti dřevokazům. Moření a nátěry dle schválených odstínů (hnědočervená, žlutá, bílá), nátěr polomatným lakem na bázi alkydové pryskyřice. Z interiérové strany bílý olejový emailový nátěr?</p>	1	 <p>Repasované mosazné kování - 1x klika se štítkem se skosenými rohy, včetně krytky klíčové dírkou, 1x madlo ve tvaru koule s chybějící koulí, 1x klíčový štítek se skosenými rohy, včetně krytky, 6x závěsy s kuličkami na kuželovitých koncích, 6x lité obtříky (drží vyjímatelné nadsvětlíky), 4x menší zapuštěné závěsy s kuličkami na kuželovitých koncích otevíratelných obdélných okének, 3x obtřík se zarážkou (u obdélných okének).</p> <p>Restaurování kování - odstranění všech nátěrů, funkční oprava, u ocelových prvků - základní nátěr+ vrchní nátěr grafitovou barvou, mosazné prvky vyčistit a vyleštit.</p>	  
O 16	 <p>Stávající původní repasované dřevěné jednokřídle okno s příčkou, jednoduše zasklené do tmelu. Vnitřní parapet dřevěný. Venkovní parapet kamenný.</p> <p>PRÁVĚ</p> <p>Obnovit původní barevnost (zverku hnědočervená, zevnitř krémová).</p> <p>Kování mosazné, vyleštěné.</p>	2	<p>Repasované mosazné kování 1x obtřík se zarážkou, 2x závěsy se zaoblenými konci</p> <p>Restaurování kování - odstranění všech nátěrů, funkční oprava, u ocelových prvků - základní nátěr+ vrchní nátěr grafitovou barvou, mosazné prvky vyčistit a vyleštit.</p>	

Ozn.	SCHÉMA A POPIS	ks.	KOVÁNÍ	POZNÁMKA
0 17	 <p>Nové dřevěné tříkrídlové špaletové okno s poutcem a půlkruhovým horním dílem, osazené v repasované stávající špaletě.</p> <p>Vnitřní parapet - stávající repasovaný dřevěný, propojený s rámem vynášejícím <u>původní dřevěné kazetové skládací okenice</u>.</p> <p>Venkovní parapet dřevěný (hrázděné zdivo) oplechovaný - barva plechu stejná jako barva dřevěných prvků zdiva - odstín a detail odsouhlasí architekt na stavbě.</p> <p>ŠPALETOVÉ OKNO V INTERIERU DOPLNĚNÉ PŮVODNÍMI KAZETOVÝMI OKENICEMI.</p>	2	<p>Repasované mosazné kování - 2x oliva ovládající rozvoru (Alt-Wien) 4x obrtlík se zarážkou (u horních křídel) 12x závěsy se zaoblenými konci 2x pérové chytače křídla 6x stávající válcované závěsy pro repasované interierové okenice</p>	
0 18	 <p>Stávající původní repasované dřevěné jednokřídlé okno s příčkou, sklopné, jednoduše zasklené do tmelu.</p> <p>Vnitřní parapet - vápenná omítka, bílá výmalba, na horní hraně vnitřního parapetu těsně u rámu okna nově vložen měděný žlábek (3x2 cm), který bude sbírat vysráženou vlhkost.</p> <p>Venkovní parapet dřevěný (hrázděné zdivo, oplechovaný - barva plechu stejná jako barva dřevěných prvků zdiva - odstín a detail odsouhlasí architekt na stavbě).</p> <p>Obnovit původní barevnost rámu (zvenku olejová barva hnědočervená, zevnitř krémová, asi RAL 1013 - odstín odsouhlasí architekt v rámci autorského dozoru na stavbě).</p>	2	<p>Stávající repasované mosazné kování - 1x obrtlík se zarážkou 2x závěsy s kuličkami na odsazených koncích</p> 	
0 19	 <p>Stávající sestava dvou původních repasovaných dřevěných jednokřídlých oken s příčkou, jednoduše zasklených do tmelu.</p> <p>Vnitřní parapet - omítnutý, bíle vymalovaný, na horní hraně vnitřního parapetu těsně u rámu okna nově vložen měděný žlábek (3x2 cm), který bude sbírat vysráženou vlhkost.</p> <p>Venkovní parapet dřevěný (hrázděné zdivo) oplechovaný - barva plechu stejná jako barva dřevěných prvků zdiva - odstín a detail odsouhlasí architekt na stavbě.</p> <p>Obnovit původní barevnost dřevěných částí -olejová barva (odstín odsouhlasí architekt v rámci autorského dozoru na stavbě). Zvenku hnědočervená, zevnitř krémová.</p>	1	<p>Stávající repasované mosazné kování - 2x obrtlík se zarážkou 4x válcované závěsy</p> <p>Restaurování kování - odstranění všech nátěrů, funkční oprava, u ocelových prvků - základní nátěr+ vrchní nátěr grafitovou barvou, mosazné prvky vyčistit a vyleštit.</p> 	
0 20	 <p>Nové dřevěné jednokřídlé otočné vikýřové okno, profilování a lištování vyrobít podle původních oken.</p> <p>Zasklení izolačním dvojsklem tl. 16 mm, Ug = 1,1 W/m²K (4-8-4mm + plyn krypton)</p> <p>Dřevěné části rámu natřené olejovou barvou (odstín odsouhlasí architekt v rámci autorského dozoru na stavbě).</p> <p>Venkovní parapet dřevěný (hrázděné zdivo) oplechovaný - barva plechu stejná jako barva dřevěných prvků zdiva - odstín a detail odsouhlasí architekt na stavbě.</p> <p>PRAVĚ</p>	3	<p>Repasované mosazné kování typu Alt Wien - 1x obrtlík se zarážkou nebo klička 2x zapuštěné závěsy s kuličkami na odsazených koncích</p> 	
0 21	 <p>Stávající původní repasované dřevěné jednokřídlé kruhové okno, jednoduše zasklené.</p> <p>OTVÍRAVÉ</p> <p>Dřevěné části rámu natřené olejovou barvou (odstín odsouhlasí architekt v rámci autorského dozoru na stavbě).</p> <p>Vnitřní parapet - vápenná omítka, bílá výmalba, na horní hraně vnitřního parapetu těsně u rámu okna nově vložen měděný žlábek (3x2 cm), který bude sbírat vysráženou vlhkost.</p>	1	<p>STÁVAJÍCÍ REPASOVANÉ PANTY A OBRTLÍK SE ZARÁŽKOU.</p>	

Ozn.	SCHÉMA A POPIS	ks.	KOVÁNÍ	POZNÁMKA
O 22	 <p>Stávající původní repasované dřevěné jednokřídlé okno se dvěma příčkami, jednoduše zasklené do tmelu.</p> <p>Dřevěné části rámu natřené olejovou barvou (odstín odsouhlasí architekt v rámci autorského dozoru na stavbě).</p> <p>PRAVÉ</p> <p>Vnitřní parapet - vápenná omítka, bílá výmalba, na horní hraně vnitřního parapetu těsně u rámu okna nově vložen měděný žlábek (3x2 cm), který bude sbírat vysráženou vlhkost.</p> <p>Venkovní parapet stávající kamenný.</p>	5	<p>Stávající repasované mosazné kování - 1x obrtlík se zarážkou 2x zapuštěné válcové závěsy</p>  	 
O 23	 <p>Nové dřevěné tříkřídlé jednoduché okno s poutcem, s dřevěným omítnutým parapetem.</p> <p>Profilování a lištování vyrobít podle původních oken. zasklení izolačním dvojsklem tl. 16 mm, Ug = 1,1 W/m²K (4-8-4mm + plyn Krypton).</p> <p>Dřevěné části rámu natřené olejovou barvou (odstín odsouhlasí architekt v rámci autorského dozoru na stavbě).</p> <p>Vnitřní parapet - vápenná omítka, bílá výmalba, na horní hraně vnitřního parapetu těsně u rámu okna nově vložen měděný žlábek (3x2 cm), který bude sbírat vysráženou vlhkost.</p> <p>Venkovní parapet stávající kamenný.</p>	2	<p>Kování - replikované historické původní - 1x mosazná oliva ovládající rozvoru (typu Elegant) 2x mosazný obrtlík se zarážkou 6x mosazné závěsy se zaoblenými konci</p> 	
O 24	 <p>Nové dřevěné jednokřídlé otočné vstupní dveře, ven otvíravé, zvenku oplechované, plech natřen tmavě šedou barvou (RAL 7021). Zárubeň dřevěná rámová. LEVÉ, OTVÍRÁVÉ VEN</p> <p>PÍSKOVCOVÝ PRÁH</p>	1	<p>Závěsy ocelové válcované kování typu klika/klika, se štítky typu Elegant.</p> 	<p>Nový pískovcový práh.</p> 
O 25	 <p>Replika původního dřevěného jednokřídlého okna, profilace a tloušťky rámu podle zachovaného O/21. Jednoduše zasklené do tmelu. Dřevěné části rámu natřené olejovou barvou (odstín odsouhlasí architekt v rámci autorského dozoru na stavbě). Repliky původního mosazného kování.</p> <p>Vnitřní parapet - vápenná omítka, bílá výmalba, na horní hraně vnitřního parapetu těsně u rámu okna nově vložen cca 20 cm dlouhý měděný žlábek (3x2 cm), který bude sbírat vysráženou vlhkost.</p> <p>Venkovní parapet stávající kamenný.</p>	1	<p>Replika původních pantů a obrtlíku se zarážkou.</p> 